

SICAK SERVİS ÜNİTESİ

HOT SERVICE UNITS

KULLANIM KILAVUZU TR
INSTRUCTIONS MANUAL GB



MODEL

SANTANA SERİ
SANTANA SERIES

OSA-HL 133

OSA-HL 164

OSA-HL 205

SANTAFE SERİ
SANTAFE SERIES

OSF-HL 133

OSF-HL 164

OSF-HL 205

GEVENDE SERİ
GEVENDE SERIES

OGE-HL 133

OGE-HL 164

OGE-HL 205

İNOKSAN



04 - 10
11 - 14

TR / SICAK SERVİS ÜNİTESİ
GB / HOT SERVICE UNITS

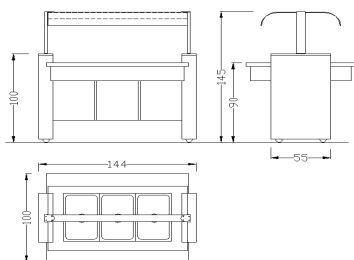
INDEX | İÇİNDEKİLER



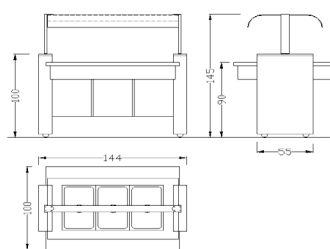
SICAK SERVİS ÜNİTESİ
HOT SERVICE UNITS

SANTANA SERİ / SANTANA SERIES

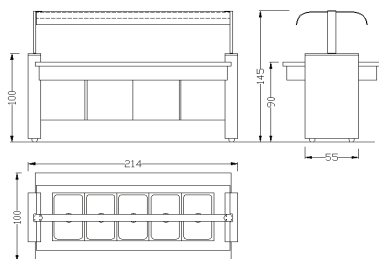
OSA-HL 133



OSA-HL 164

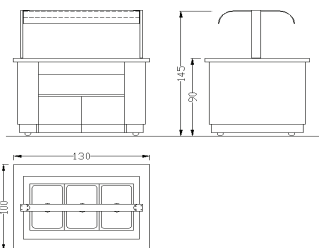


OSA-HL 205

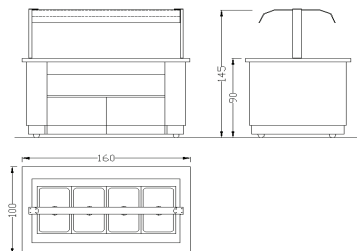


SANTAFE SERI / SANTAFE SERIES

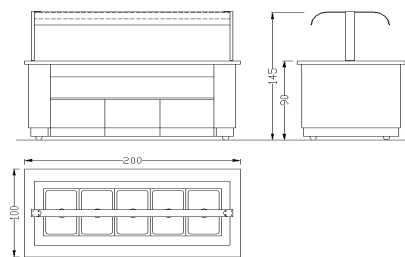
OSF-HL 133



OSF-HL 164

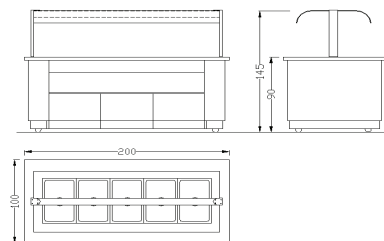


OSF-HL 205

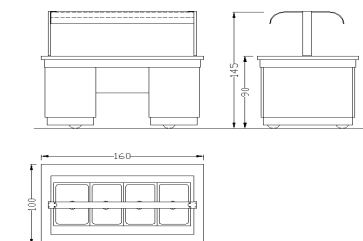


GEVENDE SERİ / GEVENDE SERIES

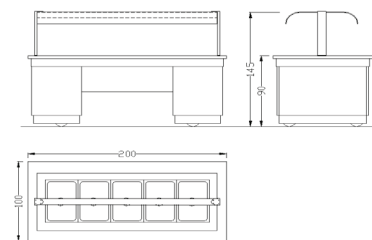
OGE-HL 133



OGE-HL164



OGE-HL 205



TEKNİK ÖZELLİKLER / TECHNICAL DATA				
MODEL: SANTANA		OSA-HL 133	OSA-HL 164	OSA-HL 205
Genişlik / Width	mm	144	174	214
Derinlik / Depth	mm	100	100	100
Yükseklik / Height	mm	145	145	145
Isı Kapasitesi / Heat Capacity	kw	2	3	4
Elektrik Girişi / Electric Inlet	V	220-230V 50-60Hz		

TEKNİK ÖZELLİKLER / TECHNICAL DATA				
MODEL: SANTAFE		OSF-HL 133	OSF-HL164	OSF-HL205
Genişlik / Width	mm	130	160	200
Derinlik / Depth	mm	100	100	100
Yükseklik / Height	mm	145	145	145
Isı Kapasitesi / Heat Capacity	kw	2	3	4
Elektrik Girişi / Electric Inlet	V	220-230V 50-60Hz		

TEKNİK ÖZELLİKLER / TECHNICAL DATA				
MODEL: GEVENDE		OGE-HL133	OGE-HL164	OGE-HL205
Genişlik / Width	mm	130	160	200
Derinlik / Depth	mm	100	100	100
Yükseklik / Height	mm	145	145	145
Isı Kapasitesi / Heat Capacity	kw	2	3	4
Elektrik Girişi / Electric Inlet	V	220-230V 50-60Hz		

MONTAJ TALİMATLARI

AÇIKLAMA

- Bu kılavuzdaki talimatlar cihazın emniyetli montajı, kullanımı, temizliği ve bakımı hakkında önemli bilgiler içerir. Bu nedenle kılavuzu, cihazı kullanacak kişi ve teknisyenin rahatlıkla ulaşabileceği bir yerde saklayınız.
- Cihazın montajı, elektrik bağlantısı ve bakım işlemleri bu konuda yetkili uzman bir kişi tarafından üretici firmanın talimatlarına uygun bir şekilde yapılmalıdır.
- Cihazın elektrik bağlantısı “Teknik Özellikler” tablosunda verilen değerlere ve elektrik şemalarına uygun olarak yapılmalıdır.
- Üretici firma; kullanım kılavuzuna uymadan yapılan herhangi bir işlem, yetkili teknisyenler tarafından yapılmayan bakım veya teknik müdahalelerden dolayı insanlara veya eşyalara karşı meydana gelen nihai zararlardan sorumluluk kabul etmez.

MONTAJ

- Cihaz üzerindeki koruyucu naylonu sıyrarak çıkarınız. Yüzey üzerinde yapışkan madde artıkları kalırsa uygun bir çözücü ile temizleyiniz (örneğin Henkel-Helios).

Su bağlantısı

- Cihazın havuzu manuel olarak doldurulacağından su bağlantısına gerek yoktur.

Suyun boşaltılması

- Havuz altında bulunan küresel vana açılarak içindeki su boşaltılır.

UYARI : Havuz gider bağlantısı yapılırken gider borusunun en az 1000C'ye dayanıklı olmasına dikkat ediniz.


Elektrik Bağlantısı

- Cihaz yalnızca DIN VDE 0100 elektrik tesisatı standartlarına uygun bir şebekeye bağlanmalıdır.

- Kablo en az H07 RN-F kalitesinde ve kesiti maksimum akımı taşıyacak şekilde seçilmelidir.
- Cihaz ve şebeke arasına otomat sigorta konulmalıdır.
- Besleme tesisatına kaçak akım sigortası konulması tavsiye edilir.

- Voltaj toleransı \pm % 10'u geçmemelidir.

- Cihaz mutlaka topraklanmalıdır. Topraklama yeri

“  ” işareti ile belirtilmiştir.

KULLANIM ÖNCESİ

Elektrik sistemi kontrolü

- Montaj yapıldıktan sonra, cihazı değişik sıcaklıklarda çalıştırarak kontrol elemanlarını ve ısıtıcıları kontrol ediniz.
- Eğer gerekirse “Olası Problemler ve Öneriler” kısmına bakınız.

Isıl güç kontrolü

- İlk çalıştırma esnasında cihazdan bir süre duman ve hafif koku yayılacaktır. Duman ve hafif koku izolasyon malzemesi ve sac yüzeylerindeki yağ vb. nedenlerden meydana gelmektedir. Tehlikeli olmayıp bir süre sonra kendiliğinden kesilecektir.
- Cihaz ilk kullanım sırasında 1 saat süre ile en yüksek ısı derecesinde çalıştırılmalıdır.

OLASI PROBLEMLER - ÇÖZÜMLERİ

Su ısınmıyor

- Sigortaları kontrol ediniz.
- Cihazı besleyen ana şalter açık değildir.
- Düşük voltaj yada elektrik bağlantısı doğru değildir.
- Şalter arızalıdır.

- Termostat arızalıdır.
- Isıtıcılar doğru bağlanmamıştır veya yanmıştır. (Arızalı ısıtıcıyı yenisi ile değiştiriniz.)

Sıcaklık kontrolü yapılamıyor

- Termostat arızalıdır.
- Isıtıcılar doğru bağlanmamıştır veya yanmıştır.
- (Arızalı ısıtıcıyı yenisi ile değiştiriniz.)

YEDEK PARÇALARIN DEĞİŞTİRİLMESİ

ÖNEMLİ : Cihazda herhangi bir bakım faaliyeti yapmadan önce elektrik bağlantısını mutlaka kesiniz.

Termostat ve Şalter

- Kontrol panelini çıkarın.
- Termostatı veya şalteri bağlantı elemanlarından ayırın.
- Termostatı veya şalteri sökerek yenisi ile değiştirin. İlgili bağlantıları yaparak kontrol panelini yerine takınız.

KULLANIM ve BAKIM TALİMATLARI

UYARILAR

- Cihazın sıcak yüzeylerine temas etmemeye dikkat ediniz !
- Bu cihaz, sadece bu konuda eğitim almış yetkili bir personel tarafından kullanılmalıdır.
- Cihaz özellikle yiyecekleri sıcak tutma ve sos yapımına yönelik olarak tasarlanmıştır. Cihazı bunun dışında herhangi bir amaç için kullanmayınız.

ÖNEMLİ: Su tankı boşken asla ısıtıcıları çalıştırmayınız.

- Cihazda herhangi bir arıza meydana gelirse cihazı besleyen ana şalteri kapatınız.
- Sadece üretici firma onaylı yetkili servis elemanı ile kontak kurunuz ve sadece orijinal yedek parça

kullanınız.

- Cihazı ilk kullanımdan önce yiyeceklerle temas edebilecek tüm yüzeyler iyice temizlenmelidir.
- Temizleme işlemi için havuz üst tablaya kadar su ve deterjanla doldurulur. Suyu birkaç dakika kaynattıktan sonra havuz temizlenir ve son olarak temiz suyla iyice durulanır.
- **Emniyet elemanı:** Cihazdaki limit termostat suyun aşırı ısınmasında elektrik devresini keserek kullanım güvenliği sağlar.

KULLANIM

Çalıştırma

SET NOKTASI (Görüntüleme ve istenilen set noktasını ayarlama)

AÇIKLAMA



ŞEKİL 1 — Ön panel

SEMBOLLER

OUT1 Termostat çıkışı



Set tuşu.








Azaltma tuşu



Arttırma tuşu.



Çıkış / Stand-by tuşu.

- Set noktasını görüntülemek için  en az yarım saniye basın,
-  tuşu basılıyken,  ve  tuşlarını kullanarak istenilen set değerini ayarlayın. (Ayarlama minimum SPL ve maksimum SPH limitleri arasında olmalıdır.)
-  işaretli tuştan elinizi çektiğinizde yeni değer kaydedilmiş olur.
- Cihazın bağlı olduğu W otomati devreye alın.
- Açma kapama şalter düğmesini "0" konumundan "1" konumuna getirin. Bu durumda şalterin çalıştığını ifade eden sarı sinyal lambası yanacaktır.
- Termostat düğmesini istediğiniz sıcaklığa ayarlayınız. Bu durumda beyaz termostat sinyal lambası yanar. Ayarlanan sıcaklığa geldiğinde sinyal lambası söner.

0	Kapalı
300C	Minimum sıcaklık
----	Ara sıcaklıklar
1100C	Maksimum sıcaklık

Kapatma

- Termostat düğmesini ayarlanan dereceden "0" konumuna getirin.
- Şalter düğmesini "1" konumundan "0" konumuna getirin.
- Cihazın bağlı olduğu W otomati devre dışı bırakın.

TEMİZLİK ve BAKIM

- Cihazı yüksek basınçlı su ile yıkamayınız.
- Temizlik yada bakım faaliyetine başlamadan önce cihazın elektrik bağlantısını mutlaka kesiniz.
- Cihaz yüzeyi temizlenirken aşındırıcı içeriği olan deterjanlar, tel fırçalar gibi yüzeylerde çizik yarabilecek malzemeler kullanmayınız.
- Cihazda olağan dışı bir durum görülmesi halinde yetkili servise haber veriniz. Ehliyetsiz kişilerin cihaza müdahale etmesine asla izin vermeyiniz.

INSTALLATION INSTRUCTIONS

WARNINGS

Installation, modifications and maintenance of the appliance must be carried out by authorised personnel in compliance with current safety standards.

The manufacturer declines all responsibility for failure to comply with these obligations.

- The instructions contained in this manual give important information regarding security for installing and maintaining the appliance. The manufacturer recommends that this manual be carefully stored in the work zone where it can be consulted by technicians and workers.
- Electric connection of the appliance must be according to the instructions given on the technical data table and electric scheme.
- Disrespect of the instruction given by producer with the appliance (Use, maintenance, electric connection, technical data table and data plate) may compromise the appliance safety and will result in immediate loss of the warranty. The manufacturer declines all responsibility for injury or damage to persons or things, due to disrespect of the instructions.

INSTALLATION

- This appliance is not designed for built-in installation.
- Remove the protective nylon on the appliance. If sticky particles left on the appliance, clean them with a suitable solvent.

Water connection

- No connection is required since the appliance is filled manually.

Water drain


- Open the global valve in the bottom of the tank and discharge the water in the tank.

Important : The tank drain must be connected to the drainage system using a pipe resistant to high temperatures (1000C).

Electrical connections

- The appliance is designed to operate at the voltage indicated on the data plate.
- Each appliance must be connected to the power supply by a suitably dimensioned independent line (the total power is indicated in the "Technical data" table). A flexible rubber cable with insulation specifications not lower than type H 07 RN-F must be used for connection to the terminals.
- The length of conductors between the cable clamp and terminals must be such that the live wires are pulled taut before the ground wire (yellow-green) if the cable is worked loose from the clamp.
- Multi-pole main isolating switches of suitable current rating. (with minimum contact-breaking distance of 3 mm) must be installed, as well as automatic residual current switches of suitable high sensitivity.
- There should be an automatic fuse between the appliance and the network.
- Voltage changes should not exceed $\pm 10\%$.

Ground connections and equipotential bonding

- The appliance must be connected to the ground circuit using the terminals marked by the symbol  located next to the connection terminals.

START UP

Testing the electrical system

- Switch on the appliance following the instructions for use and check the operation of the control devices and plate heating elements.
- Test the various operating temperatures.

- If necessary, consult the Troubleshooting guide to identify the problem.

Testing the rated thermal power

- Always check the thermal power of the appliance after installation and following maintenance work.
- The rated thermal power is indicated in the "Technical data" table.

TROUBLESHOOTING GUIDE

The tank heating elements do not heat up

- Check the fuses.
- Main power switch not ON.
- Low voltage or incorrect electrical connection.
- Switch faulty.
- Temperature control thermostat faulty.
- One or more plate heating elements incorrectly connected or burnt out (replace faulty heating element).

The temperature control is difficult or impossible to regulate

- Temperature control thermostat faulty.
- One or more plate heating elements incorrectly connected or burnt out (replace faulty heating element).

REPLACEMENT OF SPARE PARTS

IMPORTANT : Before carrying out maintenance work or repairs, disconnect the appliance from the power supply at the isolating switch.

Thermostat and switch

- Remove the upper control panel.
- Detach the bulb from the thermostat or switch fixed to the heating element by special support brackets.
- Disconnect the electrical connections.
- Replace the part.

INSTRUCTIONS FOR USE AND MAINTENANCE

WARNINGS

- Beware of the appliance's hot surfaces!
- This appliance is intended for professional use and must only be used by trained staff. This appliance is exclusively designed to cook food. Any other use shall be deemed improper.

IMPORTANT : Do not operate the heating elements when the tank is empty.

- In the event of fault, disconnect the electric connection of the appliance.
- Only contact the technical service centre authorised by the manufacturer and only use original spare parts.
- Before using the appliance for the first time, thoroughly clean all the food contact surfaces.
- For the cleaning, fill the tank up to the upper table with water and detergent. Boil the water for a few minutes, clean it and in the end rinse with clean water.
- The thermocouple stops the gas circuit in cases of overheating of the water, so it provides the operation security.

USE

DESCRIPTION



Fig.1 — Front panel



Setpoint button.



Decrease button.

INDICATIONS

OUT1 Thermostat output



Increase button.



Exit / Stand-by button.

SETPOINT (display and modification of desired temperature value)

- press button [Setpoint] for at least half second, to display the setpoint value.
- By keeping button [Setpoint] pressed, use button [Decrease] or [Increase] to set the desired value (adjustment is within the minimum **SPL** and the maximum **SPH** limit).
- When button [Setpoint] is released, the new value is stored.

- Switch on W automat which is connected to the appliance.
- On-Off switch control knob should be set “1”. In this situation, yellow indicator will be on. That indicator is on refers to the operation of switch.
- Thermostat control knob should be adjusted to the required temperature value. In this situation white indicator will be on. When the temperature reaches the required value white indicator will be off.

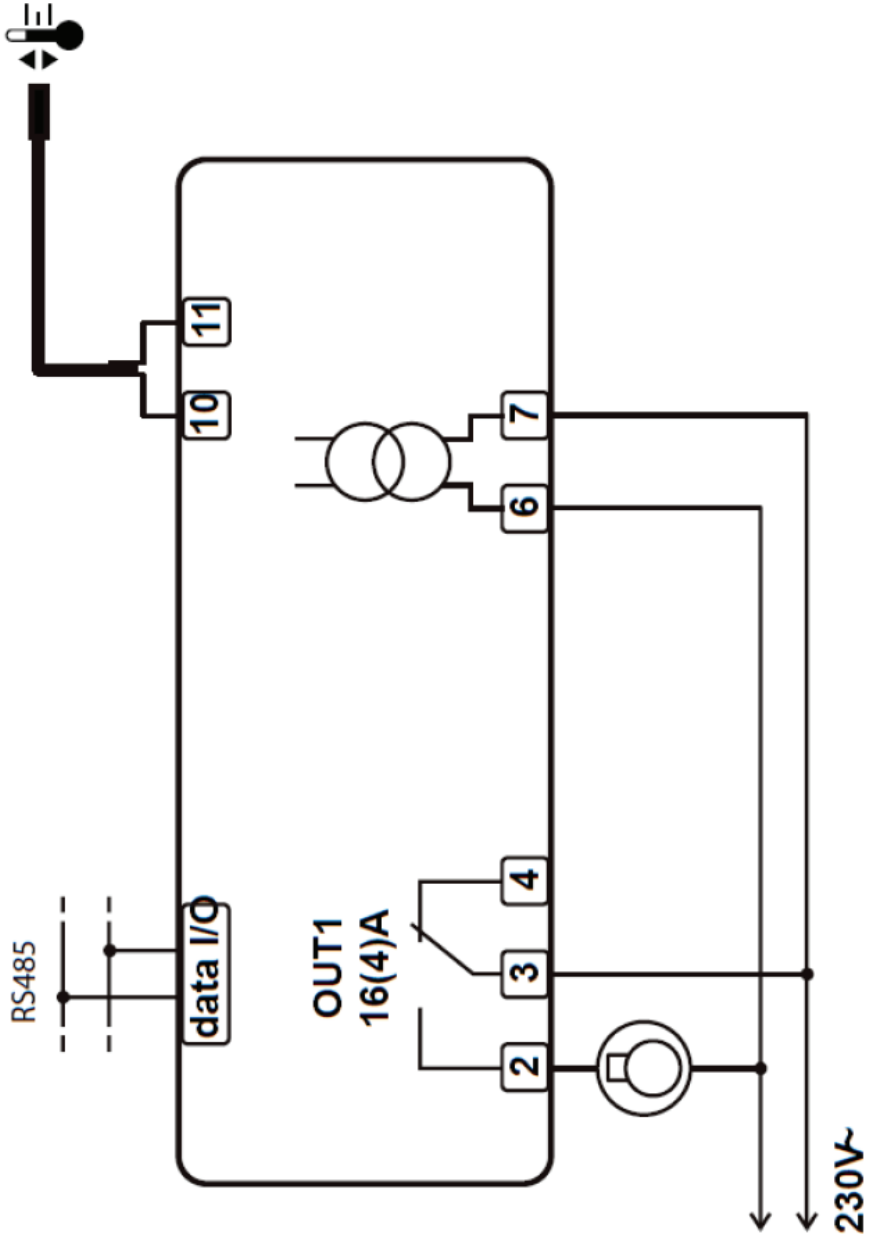
0	Off
300C	Minimum temperature
-----	Intermediate temperatures
1100C	Maximum temperature (approx.)

Turning Off

- Thermostat control knob should be set to “0” stage.
- Switch control knob should be set to “0” stage.
- Switch off W automat which operates the appliance.

CLEANING AND MAINTENANCE

- Do not wash the appliance with water jets.
- Before cleaning the appliance, disconnect the electrical power supply.
- Do not use sharp objects which can scratch and damage steel or coated surfaces.
- In case of any failure at the appliance, call the authorized technical service. The appliance should be examined by professional technical



SATIŞ SONRASI HİZMETLER MÜDÜRLÜĞÜ YETKİLİ SERVİS LİSTESİ

Organize Sanayi Bölgesi Ormanlar Cadde No: 5 16159 BURSA

Tel. 224. 294 74 74 Fax.224.243 36 67

servis@ inoksan.com.tr

MARMARA BÖLGESİ		SERVİSİN ADI	ADRESİ	TELEFON VE FAKS
	ADAPAZARI	ALP TEKNİK	Osman ALTINTAŞ Güney Mobilyacılar San.Sitesi 294 Sk. Uluyol No:13 Erenler, SAKARYA	Tel 264.275 87 09 Fax.264. 2813594 532.667 05 77
	BALIKESİR	ER TEKNİK	Erol ERDOĞAN Yıldırım Mah. Akar Sokak No:30 BALIKESİR	Tel. 266.245 62 27 Fax. 266.239 51 30 538.724 51 51 Birol 555 314 48 94 Erol 535 294 35 10 Fuat
	BURSA	GAZ TEKNİK	Necdet ATICI Kurtuluş Cad. No:27 Yıldırım, BURSA	Tel. 224.326 09 60 Fax. 224.327 07 01 Necmi Bey, 533.557 63 76
GÜLEÇYÜZ TEKNİK		Seydi GÜLEÇYÜZ Sakarya Mah. Düz Sokak No:17 BURSA	Tel. 224.271 03 10 Fax. 224.271 19 40 532.271 15 99 Seydi Güleçyüz 530 224 12 15	
MET TEKNİK LTD. ŞTİ.		Mesut Tayır Yeni Yalova Yolu Küplüpinar Mh. No:91/B Bursa	Tel..224.272 69 69 Faks 224.272 08 19 532.722 77 48	
PİR TEKNİK		Mustafa PİR Hacivat Mh.145 Sk.No:17 Yıldırım, BURSA	Tel.224.342 17 80 Faks. 224 342 36 98 532.799 19 46	

		İNOKSTEKNİK	İbrahim GÖYÖZ Kırcaali mah. Anafartalar sok.No:1/A OSMANGAZİ BURSA	Tel. 224.888 00 50 Faks..224.888 00 51 532 578 88 18 İBRAHİM- 533.563 67 09 UMUT +99365080617-
BANDIRMA		BAŞARI TEKNİK	-Esin Ulunç/Fatih Kırmızıgül 500 Evler Atatürk Cd.No:15/ A	Tel 266. 721 30 00 0 532 43242 77
ÇANAKKALE		GÜÇ-KAY ELEKTRİK	Uğur KAYA İsmetpaşa Mah. Aynalı Çeşme Sok. No:25 ÇANAKKALE	Tel.286.217 51 89 286.213 31 46 Fax.286 213 00 85 532.451 25 64
İSTANBUL BATI YAKASI		AK TEKNİK	Muhammet ALTINAY Bahriye Cd. Yağ Hanesi Sk..No:50 Kasımpaşa, İSTANBUL	Tel. 212.254 17 93 Fax. 212.254 95 32 533.611 20 50
		BUZ-PAN MÜH. LTD.ŞTİ.	İsmail KÜÇÜKMEHMETOĞLU Bahriye Cad.No:105/A (Akbank Yanı) Kasımpaşa, İSTANBUL	Tel.212. 256 61 56 Fax.212.253 96 68 533.247 92 20
		NUR-MAN KLİMA	Halil ŞEN Çobançeşme Mah.Fatih Cad. Halitpaşa Sok. No:47 Yenibosna, İSTANBUL	Tel.212.653 17 41 Fax.212.639 09 40 532.296 42 15
		UMUTSER LTD. ŞTİ.	Bayram YÜKSEL Eski Bayramyeri Sokak, No:5/A Kasımpaşa, İSTANBUL	Tel. 212.253 67 66 Fax. 212.253 67 66 532.436 04 94

		AVSER TEKNİK HİZ. TİC.LTD.ŞTİ.	Üniversite Mh.Uran Cd.Köşk Sk.No:23 Avcılar/İstanbul	212.694 59 01- 02 212.694 59 55 0533 305 54 37 ERSİN 0533 924 48 05 KEMAL
		EFES TEK END. MUTF. SAN. VE TİC. LTD. ŞTİ.	Fatih KIRMIZIGÜL Altay Çeşme Mh. Papatya Çıkmazı Büke Apt. Dükkan:34 Maltepe / İSTANBUL	216 441 29 50 216 441 29 51 216.441 29 52 faks. 554 424 91 68 Fatih
		Gastrosan End. Mutfak Çamaşırhane Ekip. San.Tic.Ltd.Şti	Yahya Kütükçü Göztepe Mahallesi Sadırvan Sokak Hasanoglu Apt. No 7/A- Bağcılar - İstanbul	Tel.212. 494 46 88 Fax.212.494 46 89 0554 872 75 75 0532 314 94 72
		ÖZDEMİR TEKNİK	Tuna ÖZDEMİR Bağlar Başı Mah.Şehit Turhan Selvi Sok.No:3 C Maltepe/İstanbul	Tel.0216 399 17 24 Fax. 216 441 26 52 05372787974
	İST. ANADOLU YAKASI	MNM MAKİNE METAL	Mehmet USLU Mustafapaşa Mah. ŞehiŞehit Ömür Ergül Cad. No: 7 GeGebze, Kocaeli	Tel. 262.641 84 28 – 262.643 60 84 Fax. 262.643 60 83 532.202 25 68
		YÖNSER LTD.ŞTİ.	İsmet BAĞLAMA Örnek Mah. 4.Sokak, No:4 Üsküdar, İSTANBUL	Tel. 216.317 99 94/95 Fax. 216.317 99 93 Cihat Bey: 532 599 76 20

		TUNER KLİMA	Yavuz TUNER Nevzat Bulut Sk. Adalet Apt.No.14 Dükkan:1 Kozyatağı / İSTANBUL	Tel.0216 373 99 03- 04 Fax. 373 99 01 0 533 545 85 86 Yavuz Tuner
	İZMİT	BERİL TEKNİK	Mecit DİLBER İnönü Cad. Kozluk Mah. No:7/D İZMİT	Tel..262.332 45 86 Fax.262 332 45 88 532.200 96 53 Mecit bey
		ÖZTÜRK TEKNİK	Cihan ÖZTÜRK Kadıköy Mah. Bağdat Cad. Reşitpaşa Sokak No:28 İZMİT / KOCAELİ	Tel.262.321 21 33 Fax.262.321 21 48 CEP:0533 818 85 72
TRAKYA BÖLÜMÜ	ÇORLU	EMİN TEKNİK	Ziya ÖZYER Kazımiye Mah. Cahit Sıtkı Tarancı Cd.Sema Apt. NO:4 ÇORLU	Tel. 282 6735897 Fax. 2826735497 Ziya bey 05392617250
		ER TEKNİK	Enver ERDOĞAN Reşadiye Mh. Atatürk Cd. Fatma Özkan Apt. No:40 ÇORLU	Tel.282.654 17 16 Fax.282.652 72 17 535.439 10 77 Enver Bey
EGE BÖLGESİ		SERVİSİN ADI	ADRESİ	TELEFON VE FAKS
	AFYON	BUZ TEKNİK	Hüseyin KUMRU Cumhuriyet Mah. Ömer Fevzi Cad. Gök Apt. AFYON	Tel. 272.215 90 14 Fax. 272.213 21 75 532. 374 15 13
		AYBER TİCARET	Mevlüt AYBER Cumhuriyet Mah. C. Ahmetpaşa Cad. No:9/A AFYON	Tel. 272 215 71 71 Fax..272 215 73 73 555.981 81 28

BODRUM	DENEYİM TEKNİK	Mevlüt AYBER Cumhuriyet Mah. C. Ahmetpaşa Cad. No:9/A AFYON	Tel. 272 215 71 71 Fax..272 215 73 73 555.981 81 28
	ASLAN TEKNİK	Metin Bayram Arslan Umuçça Mah. Yaka Sk.No:1/A BODRUM	Tel.252.316 94 42 Faks.252.3160637 Metin Aslan 5396974805
DENİZLİ	KAR-SAN SOĞUTMA	Muammer KURU Hürriyet Cad. Baysal Apt.No:14 DENİZLİ	Tel. 258.265 90 20 Fax. 258.265 90 21 532.216 40 18 Muammer
FETHİYE	STAR TEKNİK	Tancur KOCAMAN Sanayi Sitesi Doğu Blok İnanç Ekmek Fab. Yanı FETHİYE	252 611 04 75/ 612 37 31 Fax..252.614 01 79 252.614 01 78 532.253 22 70
MARMARİS	MARMARİS TEK. SER. HİZ.TUR.TİC. LTD.ŞTİ.	Hüseyin AKTUĞ Çıldır Mh. 128 Sokak No:19 MARMARİS	Tel. 252. 412 11 70 Fax. 252. 412 11 71 532.664 24 27
	MAKSER	ORHAN DABAN Tepe Mah Yeni Yol Cad NO:53/D MARMARİS	Tel.252. 412 29 39 Fax.252. 412 29 39 0 532 507 39 12
İZMİR	İBERKO LTD.ŞTİ.	Erkan TAŞÇAKAR 4326 Sokak Akçay Cd.No:2/1 İzmir İnoksan Mağaza Üstü Karabağlar, İZMİR	Tel. 232. 264 76 52-53 Fax. 232 264 76 93 532 475 48 13

		DETAY TEKNİK	Kasım YILMAZ 4327 Sok. No:17 Karabağlar Konak, İZMİR	Tel.232.264 02 67- 264 02 66 Fax.264 02 77 532.409 17 83- 533 6602080	
		AKSER LTD.ŞTİ.	Arif TAVŞANCI 4328 Sokak No:40/A Karabağlar/İzmir	0232 265 28 94 0232 254 68 28 532.457 31 66	
		AS TEKNİK	Murat GARİP Akdoğan Cad: No:8A Şirinyer / İzmir	Tel.232. 487 42 40 Fax 232 .487 42 46 532.426 28 13	
	KUŞADASI	DELTA TEKNİK	Atilla KUZU Cumhuriyet Mah. Süleyman Demirel Bulvarı 12-B-C Kuşadası, AYDIN	Tel. 256.614 84 22 Fax. 256.612 60 99 542.453 74 32	
	KÜTAHYA	LİDER TEKNİK	Sema İşsiz Meydan Mh. M.Paşa Cd. Yakut Sit. No:94/A Kütahya	274. 212 37 22 274. 223 46 56 543.323 13 29	
		ÇINAR ISITMA SOĞUTMA	Ferhat Şeyhan YunusemreMh. Yunusemre Cd.No:53 Kütahya	274.271 61 54 541 453 22 86	
	NAZİLLİ	EFE SOĞUTMA	Levent Terzioğlu Yeni Mahalle Ordu Cd.No:78/A Nazilli / Aydın	256 312 01 88 - 312 38 18 Fax.256. 315 31 13 Levent Bey. 535.2163806	
	İÇ ANADOLU BÖLGESİ		SERVİSİN ADI	ADRESİ	TELEFON VE FAKS

ANKARA	HİSAR TİCARET	Yaşar Uğurlu Harbiye Mah. Nadir Sok. No:12/A Dikmen, Ankara	Tel/Fax. 312.480 51 35 Şükrü Uğurlu 537 204 08 60
	TEKNOSER LTD. ŞTİ.	Cafer ÇAKAR İlkadım Mh.Dayanışma Sk.N:12/C Dikmen, ANKARA	Tel. 312.478 40 46 Fax. 478.40 47 533.635 65 36
	ARMADA MUT. SAN.TİC.LTD.ŞTİ	Sadık ÇINAR Gençlik Caddesi No:19/B Tandoğan-Ankara	Tel.312.232 42 37- 78-89 Fax.312.231 89 76 5323373094
	SEVİNOKS MUT. SAN.TİC.LTD.ŞTİ.	Sadık AKGÜN Akıncılar K.19/10-11 Maltepe /ANKARA	Tel.312.232 42 38 Fax.312.232 42 58 5332769789
	AR-TEKS TEKNİK	Rüstem GÜNDOĞDU Tuzlucaıyır Mh.597 Sk.1/A Mamak / ANKARA	Tel. 312. 367 62 12 Fax. 312.367 62 64 541.316 51 25 Aydın Bey 537 676 15 62 Rüstem Bey
ESKİŞEHİR	ANADOLU TEKNİK	İbrahim GAŞ Hayriye Mh. Zübeyde Hanım Cd. No:38/C Eskişehir	Tel. 222.233 18 66 Fax. 222.234 11 86
	YILDIZ TEKNİK	Davut KURT Mamure Mahallesi Hasan Polatkan Caddesi Yücelen Sokok No:11/A Tepebaşı / ESKİŞEHİR	Tel . 0 (222) 220 10 69 Fax. 0 (222) 220 10 49 0 532 374 07 53 Davut

	ISPARTA	FRİGON TERMM SOĞT.	Mustafa KIRALGAZ İskender Mh. 121 Cad. No:40/2 ISPARTA	Tel.. 246.218 68 38 Fax. 246 232 69 38 532.257 96 50
	KAYSERİ	KOÇLAR TİCARET	Yılmaz KOÇLAR Mimar Sinan Mh. Tuna Cd. Tuna 2 Apt.No:43/A Kocasinan, KAYSERİ	Tel. 352.236 18 41 Fax. 352.236 18 53 535.483 79 90 555.316 97 25
		VERKAN SOĞUTMA	Celil TEMİZKAN Fatih Mh. Nil Cd. No:2/ C Kocasinan, KAYSERİ	Tel.352. 231 28 23 Fax.352.222 16 30 532.404 12 77 507 260 49 77
	KONYA	ÖZEL BOBİNAJ	Sefer ÖZEL Sultan Veled Cad. Saray Apt. Altı, No:26/B KONYA	Tel. 332.351 63 01 532.607 19 27
		FOREV DAYANIKLI SAN.TİC.LTD.ŞTİ.	Toptancılar Sitesi 1.Blok (Kule Site) Arkası Selçuklu / Konya Zafer Bey. 0541 831 49 43	Tel.0 332. 233 28 99 Faks. 0 332. 235 60 31 Hasan Bey 0 555 981 89 16
	AKSARAY	GÜVEN SOĞUTMA	Mikail KOYUNCU Muhsin Çelebi Mh. 1Nolu Sk. AKSARAY	Tel. 382.213 22 89 Fax. 382.213 88 98 535.458 47 48
SİVAS	YEŞİL KİMYA SAĞ. ÜRÜN. SAN. TİC. LTD. ŞTİ.	Murat DOĞANÇAY Toptancılar Sitesi 19.Blk..NO.58 SİVAS	Tel.346 226 35 00 Fax.346 226 20 35 532.367 33 55	
	ENDÜSTRİ TEMİZLİK	Mustafa KARTAL Hikmet Işık Cd.Erdoğan Apt.Altı No:11 SİVAS	Tel. 346.224 58 44 Fax. 346 224 58 41 542.541 30 99	
AKDENİZ BÖLGESİ	SERVİSİN ADI	ADRESİ	TELEFON VE FAKS	

	ADANA	MAHMUT NİHAT ÖZTÜRK - KROMSAN TEKNİK SERV.	Yurt Mah. A. Türkeş Blv. No:78/B ADANA	Tel.0 322 266 91 61 0 322 225 37 10 0 532 317 56 80
		BARAN MUTFAK	Fevzi Paşa Mh.Turhan Cemal Beriçer Blv. No:280 Seyhan, ADANA	Tel. 322 421 50 10 0 533 691 49 51 – Cenk Sondur
	ANTALYA	ANTİNOKS LTD. ŞTİ.	Turgay DOĞANTEKİN Sedir Mh. Gazi Blv. No:122/A Kepez Belediyesi Yanı ANTALYA	Tel. 242.334 59 63 Fax. 242.334 81 56 532. 474 93 02
		YILDIZLAR LTD. ŞTİ.	Murat YILDIZ Akdeniz Yeni Sanayi Sitesi 5007 Sk. No: 25 ANTALYA	Tel.242-221 53 59 -59 53 Fax. 242. 221 56 69 542.437 48 04
		ANTSER END. MUT. ISIT. SOĞUTMA SİS.	Selim BAYER Ulus Mh. Orhan Veli Cd. Hayfa Barut Apt. No:25 D:2 ANTALYA	Tel.242 334 29 70 Fax.242 334 28 70 Yücel BAYER 5323657631 Selim BAYER 532 798 60 22
	ALANYA	ALANYA MUTFAK	İbrahim ÇALIŞ Sugözü Mah. Develiler Sk, Şen Apt.No:2/A Tedaş Yanı ALANYA	Tel. 242. 522 60 18 Fax. 242. 522 60 17 5327058879
		SEKTÖR MUTFAK	Bahçelievler mahallesi 5002 sokak no: 16 / A Burhan Öz Apartmanı MANAVGAT	Tel.0242 743 30 93 Faks.0242 746 75 66 iş : 0530 973 08 80 Veli DOLU : 0532 705 88 79

	MERSİN	KAPEL LTD.ŞTİ.	Ali Kaplan Kiremithane Mh. Gengiztopel Cd No:54/B Mersin	Tel. 324 238 55 52 Fax. 324 238 47 27 532.331 08 95
	ANTAKYA	GLOBAL İKLİMLENDİRME TİC. LTD. ŞTİ.- SERVİS	Rüstem Tümerpaşa Cad. Sözer Apt. Altı No:29/ A-B ANTAKYA	Tel. 326.212 27 62 Fax.326. 214 64 08
BATI-ORTA KARADENİZ BÖLÜMÜ		SERVİSİN ADI	ADRESİ	TELEFON VE FAKS
	SAMSUN	MAKİNE TEKNİK	Cemil LAKOT Fevzi Çakmak Mah. Tayfun Sok. No : 2 SAMSUN	Tel. 362.230 83 19 Faks.362.231 74 06 532.552 41 66
	KASTAMONU	ÇAĞDAŞ BEYAZ EŞYA	Davut UYGUN Cebrail Mh.Simsar Sk. Kastamonu Gazt.Yanı No:1/A KASTAMONU	Tel. 366. 212 44 11 Fax.366.212 87 44 532.430 03 83 0 5411726
DOĞU KARADENİZ BÖLÜMÜ		SERVİSİN ADI	ADRESİ	TELEFON VE FAKS
	TRABZON	MERKEZ SERVİS	H.Turan Alemdağ Gülbahar Hatun Mah. Yavuz Selim Bulvarı No:54/B Trabzon	Tel. 462.230 37 44 Fax. 462.230 10 81 532.371 61 52
	TRABZON	ÇAĞLAR TEKNİK	Osman LAKOT Fatih Mh. Ayasofya Cd.No:22 TRABZON	462. 230 98 85 462. 230 98 85 532.383 11 48

		NR LTD.ŞTİ.	İskenderpaşa Mah. İdeal Sok.No:13/A TRABZON	462. 281 41 41 462. 281 41 42 0533 611 73 74
	ORDU	ORTEK END.MKN. LTD.ŞTİ.	Mustafa ÇİÇEK Karşıyaka Mh. Atatürk Blv..No:122 ORDU	452.234 72 34 452. 233 31 06 Fax 535. 483 45 53 541.540 81 48
	RİZE	AKMANLAR TEKNİK	Davut AKMAN Cumhuriyet Cad No/286 RİZE	Tel. 464 213 29 95 Fax. 464 214 06 51 542.242 45 34
DOĞU ANADOLU BÖLGESİ		SERVİSİN ADI	ADRESİ	TELEFON VE FAKS
	ELAZIĞ	AKTİF SERVİS	Veysel KARAKAYA İzzetpaşa Mh.Hacı Tevfik Efendi Sok. No:25/B ELAZIĞ	Tel. Fax. 424 236 77 33 532.541 24 01
		ÇAĞDAŞ YAŞAR TEK.	Necdet YAŞAR Gez Mahallesi Kazım Karabekir Cd. Eski Sgk İl Müdürlüğü Karşısı No:12 ERZURUM	Tel. 442.213 19 90- 13 27 Fax. 442.213 20 57 533.307 55 01
	ERZURUM	KAFKAS TİCARET	Suat Burak Midilliç Kongre Cd.Demirciler Çarşısı No.2 Erzurum	Tel. 442. 213 39 59 bayi 442. 213 36 40 442. 234 11 12 servis Fax.442. 213 39 59
	MALATYA	PETEKSER TEKNİK	Mustafa POLAT Niyazi Mh.3.Sokak Topçuoğlu Apt.Altı MALATYA	Tel. 422.321 57 00 Fax.422.325 10 89 532.342 62 69

		ÖREN ELK.YAPI İNŞ.SU ÜRÜN.LTD. ŞTİ.	Muhammed ÖREN İlyas Mh.Sanayi Cd.No:51 MALATYA	Tel.422.211 84 77 Fax.422.211 84 07 0544 979 99 91
	VAN	ÖMER FARUK ALPAY	Alipaşa Mah. Urartu Cad.No:46/A VAN	432. 215 77 17 432.215 77 17 539.313 43 89 Ömer Bey
	İĞDIR	GÜVEN TEKNİK	Feyzullah GÜREL Topçular Mh.Topçular Cd.Umur Apt.No:46/ İĞDIR	Tel.476.227 16 56 Fax.476.227 16 56 0535 2272222 Vahit Bey 0544 502 42 40 Feyzullah Bey
	HAKKARİ	EL-PA İNŞ.ELK. BOBİNAJ	Süleyman YAŞAR Cumhuriyet Cd. Halkbank Karşısı No:26 HAKKARİ	Tel.438.211 53 23- 211 94 23 211 61 43 Fax.438.211 61 43
	YÜKSEKOVA	ÖZLEM ISIT.SOĞ. SAN.VE TİC.LTD. ŞTİ.	Şemdinli Yolu Üzeri Gençlik Cd. No:245 YÜKSEKOVA	Tel.351 20 29-351 39 09 Fax. 438. 351 82 06 Nihat GEÇİRGEN 505.798 18 95
GÜNEYDOĞU ANADOLU BÖLGESİ		SERVİSİN ADI	ADRESİ	TELEFON VE FAKS
	ŞANLIURFA	ÇULLU TEKNİK	Hasan ÇULLU Yusufopaşa Mh. Vatan Sk. No:25/D ŞANLIURFA	Tel.414.215 15 09 Fax.414.215 15 09 (542) 517 91 49
		DETAY TEKNİK	Yenişehir Mahallesi 230. Sk Kardelen Apt Altı No :25/E ŞANLIURFA	

GAZİANTEP	BARAN END.MUT. EKİP.LTD.ŞTİ	Baran ÖLÇER Sarıgüllük Mah.Fevzi Çakmak Bulv.No:65/A Şehrikamil GAZİANTEP	Tel. 342.321 96 50 Fax. 342.321 20 57 532.322 42 30 532.769 28 12 Seydi DEMİR
ADİYAMAN	FATİH SOĞUTMA	Fatih UYKULU T.Reis Mh. Fevzi Çakmak Cd.No:16/D ADİYAMAN	Tel: 0 416 216 60 61 542. 304 70 10
DİYARBAKIR	ARIZ SOĞ.-İSITMA TURZ. GIDA SAN. TİC .LTD. ŞTİ.	Urfa Yolu 1.Km Men-Ka Apt Altı Huzurevleri DİYARBAKIR	0 412. 238 17 87 0 530 364 39 45 Sait SAYIN
	AHMET MUMCU	Peyas Mh.206 Sk.Fazilet Apt.Altı No:12/E DİYARBAKIR	534 460 09 18
SIİRT	EKO SOĞUT. SAN. TİC	Hamit AVCI Aydınlar Cd. Özel İdare İş Hanı No:13 SIİRT	Tel.484.224 60 50 Fax.484.223 86 33 542 214 64 21 544 522 58 08 Serdar Bey

Tüm İstek ve Şikayetleriniz İçin Aşağıdaki Fax ve Telefon Numaralarından,

E-Mail Adresinden Bize Ulaşabilirsiniz.

Tel: 224. 294 74 74 Fax: 224.243 36 67

servis@ inoksan.com.tr

İNOKSAN

İNOKSAN MUTFAK SANAYİ VE TİCARET A.Ş.

İNOKSAN KITCHEN INDUSTRY AND TRADE CO

FABRİKA FACTORY

Organize Sanayi Bölgesi Ormanlar Cad. No:5 16159
Nilüfer / BURSA / TURKEY
T: +9 0224 294 74 74
F: +9 0224 243 61 23
inoksan@inoksan.com.tr

SATIŞ - PAZARLAMA SALES - MARKETING

Yeni Yalova Yolu 6. Km No: 415 16250
Osmangazi / BURSA / TURKEY
T: +9 0224 211 40 10 (6 Hat)
F: +9 0224 211 40 17
satis@inoksan.com.tr

İHRACAT EXPORT DEPARTMENT

Organize Sanayi Bölgesi Ormanlar Cad. No:5 16159
Nilüfer / BURSA / TURKEY
Tel: +90 224 294 74 74 (Pbx)
Fax: +90 224 242 38 01
impex@inoksan.com.tr

SATIŞ SONRASI HİZMETLER MÜDÜRLÜĞÜ AFTER SALES DEPARTMENT HEAD OFFICE

Organize Sanayi Bölgesi Ormanlar Cadde
No:5 16159 Nilüfer / BURSA / TURKEY
T: +9 0224 243 94 00
F: +9 0224 243 36 67

